

Fisch aus Karton

Material

- Fotokarton (für Kopfteil, Schwanz und Flossen)
- Dickeres Papier A4 (halbiert ergibt 1 Fisch)
- Leim
- Augen z.B. Wackelaugen
- Dekomaterial a) für Mund b) für Körper z.B. Sterne (Moosgummi....)



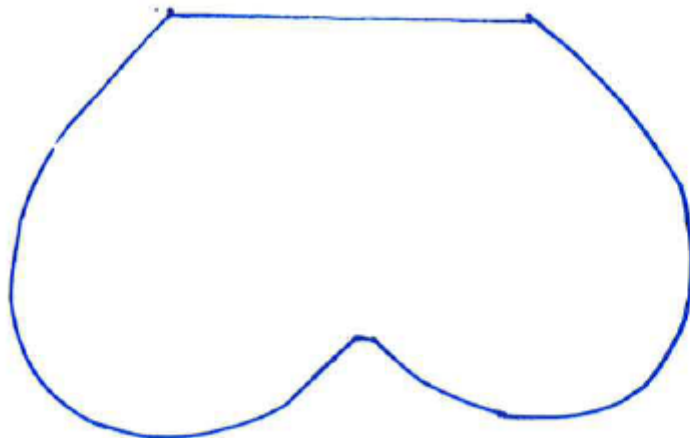


Vorgehen

1. Alle Körperteile aus dem Fotokarton ausschneiden.
2. Den Körper falten.
3. Danach Kopf, Schwanz und Flosse am Körper ankleben.
4. Augen und Mund anbringen.
5. Körper dekorieren.
6. Aufhängefaden anbringen.



Vorlagen

- Kopfteil
- Flosse
- Schwanz





Schreib

Schreiben